

Navodilo za uporabo

Salflumix Easyhaler 50 mikrogramov/250 mikrogramov/odmerek prašek za inhaliranje
Salflumix Easyhaler 50 mikrogramov/500 mikrogramov/odmerek prašek za inhaliranje
 salmeterol/flutikazonpropionat

Pred začetkom uporabe zdravila natančno preberite navodilo, ker vsebuje za vas pomembne podatke!

- Navodilo shranite. Morda ga boste želeli ponovno prebrati.
- Če imate dodatna vprašanja, se posvetujte z zdravnikom ali farmacevtom.
- Zdravilo je bilo predpisano vam osebno in ga ne smete dajati drugim. Njim bi lahko celo škodovalo, čeprav imajo znake bolezni, podobne vašim.
- Če opazite kateri koli neželeni učinek, se posvetujte z zdravnikom ali farmacevtom. Posvetujte se tudi, če opazite katere koli neželene učinke, ki niso navedeni v tem navodilu. Glejte poglavje 4.

Kaj vsebuje navodilo

1. Kaj je zdravilo Salflumix Easyhaler in za kaj ga uporabljamo
2. Kaj morate vedeti, preden boste uporabili zdravilo Salflumix Easyhaler
3. Kako uporabljati zdravilo Salflumix Easyhaler
4. Možni neželeni učinki
5. Shranjevanje zdravila Salflumix Easyhaler
6. Vsebina pakiranja in dodatne informacije

1. Kaj je zdravilo Salflumix Easyhaler in za kaj ga uporabljamo

Zdravilo Salflumix Easyhaler vsebuje dve učinkovini, salmeterol in flutikazonpropionat:

- Salmeterol je dolgodelujoči bronhodilatator. Bronhodilatatorji pomagajo ohraniti dihalne poti v pljučih odprte. To olajšuje dotok in iztok zraka. Ti učinki trajajo vsaj 12 ur.
- Flutikazonpropionat je kortikosteroid, ki zmanjša otekanje in draženje v pljučih.

Zdravnik vam je to zdravilo predpisal za pomoč pri preprečevanju težav z dihanjem pri boleznih, kot sta:

- astma,

- kronična obstruktivna pljučna bolezen (KOPB). Zdravilo Salflumix Easyhaler v jakosti 50 mikrogramov/500 mikrogramov zmanjšuje število poslabšanj KOPB.

Zdravilo Salflumix Easyhaler morate uporabljati vsak dan, kot vam je naročil zdravnik. To bo zagotovilo pravilno delovanje zdravila pri obvladovanju astme ali KOPB.

Zdravilo Salflumix Easyhaler pomaga preprečevati, da bi se zasoplost in piskajoče dihanje pojavila. Zdravila Salflumix Easyhaler ne smete uporabljati za lajšanje napadov zasoplosti in piskajočega dihanja. Če se to zgodi morate uporabiti hitro delujoče »olajševalno« (»reševalno«) zdravilo, kot je na primer salbutamol. Svoj hitro delujoči (»reševalni«) inhalator morate imeti vedno pri sebi.

2. Kaj morate vedeti, preden boste uporabili zdravilo Salflumix Easyhaler

Ne uporabljajte zdravila Salflumix Easyhaler

- če ste alergični na salmeterol, flutikazonpropionat ali na drugo sestavino tega zdravila laktozo monohidrat (ki vsebuje majhno količino mlečnih beljakovin).

Opozorila in previdnostni ukrepi

Pred začetkom uporabe zdravila Salflumix Easyhaler se posvetujte z zdravnikom, če imate:

- bolezen srca, vključno z nepravilnim ali hitrim srčnim utripom;
- čezmerno dejavno ščitnico;
- visok krvni tlak;
- sladkorno bolezen (zdravilo Salflumix Easyhaler vam lahko zviša krvni sladkor);
- nizko raven kalija v krvi;
- tuberkulozo (TB) sedaj ali ste jo imeli v preteklosti, ali če imate drugo okužbo pljuč.

Obvestite zdravnika, če se pri vas pojavijo zamegljen vid ali druge motnje vida.

Druga zdravila in zdravilo Salflumix Easyhaler

Obvestite zdravnika ali farmacevta, če uporabljate, ste pred kratkim uporabljali ali pa boste morda začeli uporabljati katero koli drugo zdravilo. To vključuje druga zdravila za astmo, pa tudi vsa zdravila, ki so na voljo brez recepta. Zdravilo Salflumix Easyhaler morda ni primerno za sočasno jemanje z nekaterimi drugimi zdravili.

Obvestite zdravnika, če jemljete katero od naslednjih zdravil, preden začnete uporabljati zdravilo Salflumix Easyhaler:

- antagonisti adrenergičnih receptorjev beta (na primer atenolol, propranolol, sotalol). Ti se večinoma uporabljajo za zdravljenje visokega krvnega tlaka ali za zdravljenje boleznih srca.
- zdravila za zdravljenje okužb (kot so ketokonazol, itrakonazol in eritromicin ter nekatera zdravila za zdravljenje okužbe z virusom HIV: ritonavir, kobicistat). Nekatera od teh zdravil lahko povečajo količino salmeterola ali flutikazonpropionata v telesu. To lahko poveča učinke zdravila Salflumix Easyhaler in s tem poveča tveganje za neželene učinke, vključno z nerednim srčnim utripom. Zdravnik vas bo morda želel pozorno spremljati, če jemljete ta zdravila.
- kortikosteroidi (za peroralno uporabo ali injiciranje). Če ste taka zdravila prejeli pred kratkim, imate lahko večje tveganje, da bo zdravilo Salflumix Easyhaler vplivalo na delovanje vaše nadledvične žleze.
- diuretiki, znani tudi kot "tablete za odvajanje vode", ki se uporabljajo za zdravljenje visokega krvnega tlaka.
- drugi bronhodilatatorji (kot je salbutamol).
- ksantinska zdravila, ki se pogosto uporabljajo za zdravljenje astme.

Nosečnost in dojenje

Če ste noseči ali dojite, menite, da bi lahko bili noseči ali načrtujete zanositev, se posvetujte z zdravnikom ali farmacevtom, preden vzamete to zdravilo

Vpliv na sposobnost upravljanja vozil in strojev

Ni verjetno, da bi zdravilo Salflumix Easyhaler vplivalo na sposobnost upravljanja vozil in strojev.

Zdravilo Salflumix Easyhaler vsebuje laktozo

Zdravilo Salflumix Easyhaler vsebuje do 17,1 miligrama laktoze na odmerek. Količina laktoze, ki jo to zdravilo vsebuje, običajno ne povzroča težav pri ljudeh, ki ne prenašajo laktoze. Laktoza vsebuje majhne količine mlečnih beljakovin, ki lahko povzročajo alergijske reakcije.

3. Kako uporabljati zdravilo Salflumix Easyhaler

Pri uporabi tega zdravila natančno upoštevajte navodila zdravnika ali farmacevta. Če ste negotovi, se posvetujte z zdravnikom ali farmacevtom.

- Zdravilo Salflumix Easyhaler uporabite vsak dan, dokler vam zdravnik ne naroči, da prenehate. Ne uporabljajte večjega odmerka od priporočenega.
- Ne prenehajte jemati zdravila Salflumix Easyhaler ali zmanjšajte odmerka zdravila Salflumix Easyhaler, ne da bi se prej pogovorili z zdravnikom.
- Zdravilo Salflumix Easyhaler vdihnite v pljuča skozi usta.

Zdravljenje astme

Odrasli in mladostniki, stari 12 let in starejši:

- Zdravilo Salflumix Easyhaler 50 mikrogramov/250 mikrogramov - en vdih dvakrat na dan.
- Zdravilo Salflumix Easyhaler 50 mikrogramov/500 mikrogramov - en vdih dvakrat na dan.

Otroci, mlajši od 12 let:

- Zdravilo Salflumix Easyhaler ni primerno za uporabo pri otrocih, mlajših od 12 let.

Zdravljenje odraslih s kronično obstruktivno pljučno boleznijo (KOPB)

- Zdravilo Salflumix Easyhaler 50 mikrogramov/500 mikrogramov - en vdih dvakrat na dan.

Vaši simptomi lahko postanejo dobro obvladani z uporabo zdravila Salflumix Easyhaler dvakrat na dan. V tem primeru, se bo vaš zdravnik morda odločil zmanjšati vaš odmerek na enkrat na dan.

Odmerek se lahko spremeni v:

- enkrat zvečer - če imate nočne simptome;
- enkrat zjutraj - če imate dnevne simptome.

Zelo pomembno je, da upoštevate zdravnikova navodila o tem, koliko krat inhalirati in kako pogosto uporabljati zdravilo.

Če zdravilo Salflumix Easyhaler uporabljate za zdravljenje astme, bo zdravnik redno spremljal vaše simptome.

Če se astma poslabša ali se pojavi oteženo dihanje, se nemudoma posvetujte z zdravnikom.

Poslabšanje astme se lahko kaže z večjo zasoplostjo, pogostejšim stiskanjem v prsih ali pogostejšo potrebo po uporabi hitro delujočega »olajševalnega« zdravila. V teh primerih še naprej uporabljajte zdravilo Salflumix Easyhaler, vendar pa predpisane odmerke (števila vdihov) ne smete povečati.

Omenjeni znaki kažejo, da se morda vaša bolezen poslabšuje in vaše zdravstveno stanje lahko postane resno. Posvetujte se z zdravnikom, saj morda potrebujete dodatno zdravljenje.

Če ste uporabili večji odmerek zdravila Salflumix Easyhaler, kot bi smeli

Pomembno je, da inhalator uporabljate po navodilih. Če ste pomotoma uporabili večji odmerek, kot bi smeli, se posvetujte z zdravnikom ali farmacevtom. Morda boste opazili, da vam srce bije hitreje kot običajno in da drhtite. Morda boste imeli tudi omotico, glavobol, šibkost mišic in boleče sklepe.

Če ste večje odmerke zdravila Salflumix Easyhaler uporabljali že dalj časa, se posvetujte zdravnikom ali farmacevtom. Večji odmerki zdravila Salflumix Easyhaler lahko zmanjšajo količino steroidnih hormonov, ki nastajajo v vaši nadledvični žlezi.

Če ste pozabili uporabiti zdravilo Salflumix Easyhaler

Ne vzemite dvojnega odmerka, če ste pozabili vzeti prejšnji odmerek. Naslednji odmerek vzemite ob običajnem času.

Če ste prenehali uporabljati zdravilo Salflumix Easyhaler

Zelo pomembno je, da zdravilo Salflumix Easyhaler uporabljate vsak dan, kot vam je naročil zdravnik.

Nadaljujte z uporabo zdravila, dokler vam zdravnik ne naroči, da prenehate. Ne prenehajte jemati ali nenadno zmanjšajte odmerka zdravila Salflumix Easyhaler. To lahko poslabša dihanje.

Poleg tega nenadno prenehanje jemanja zdravila Salflumix Easyhaler ali zmanjšanje odmerka zdravila Salflumix Easyhaler lahko (zelo redko) povzroči tudi težave z nadledvično žlezo (oslabljeno delovanje nadledvične žleze), kar včasih povzroči neželene učinke.

Ti neželeni učinki lahko vključujejo kar koli od naslednjega:

- bolečino v trebuhu
- utrujenost in izgubo apetita, občutek siljenja na bruhanje
- bruhanje in drisko
- zmanjšanje telesne mase
- glavobol ali dremavost
- nizko raven sladkorja v krvi
- nizek krvni tlak in epileptične napade (krče)

Če je telo v stresu, na primer zaradi zvišane telesne temperature, poškodbe (npr. zaradi nesreče), okužbe ali kirurškega posega, se lahko oslabljeno delovanje nadledvične žleze poslabša in pojavijo se lahko zgoraj naštetih neželeni učinki.

Če opazite kateri koli neželeni učinek, se posvetujte z zdravnikom ali farmacevtom. Za preprečevanje teh simptomov vam lahko zdravnik predpiše dodatne kortikosteroide v obliki tablet (kot je prednizolon).

Če imate dodatna vprašanja o uporabi zdravila, se posvetujte z zdravnikom, medicinsko sestro ali farmacevtom.

Navodila za uporabo inhalatorja so na koncu navodila za uporabo.

4. Možni neželeni učinki

Kot vsa zdravila ima lahko tudi to zdravilo neželene učinke, ki pa se ne pojavijo pri vseh bolnikih. Za zmanjšanje možnosti pojava neželenih učinkov vam bo zdravnik predpisal najmanjši odmerek zdravila Salflumix Easyhaler za nadzorovanje vaše astme ali KOPB.

Alergijske reakcije: opazite lahko, da se dihanje poslabša takoj po uporabi zdravila Salflumix Easyhaler. Morda boste zelo piskajoče dihali, kašljali ali ostali brez sape. Opazite lahko tudi srbenje, izpuščaj (koprivnico) in oteklost (običajno obraza, ustnic, jezika ali žrela) ali pa nenadoma čutite zelo hitro utripanje srca, omedlevico ali omotico (kar lahko vodi v kolaps ali izgubo zavesti). **Če se pojavi kateri koli od teh neželenih učinkov ali če se ti pojavijo nenadoma po uporabi zdravila Salflumix Easyhaler, takoj prenehajte uporabljati zdravilo Salflumix Easyhaler in obvestite zdravnika.** Alergijske reakcije na zdravilo Salflumix Easyhaler so občasne (pojavijo se lahko pri največ 1 od 100 bolnikov).

Pljučnica (okužba pljuč) pri bolnikih s KOPB (pogost neželen učinek)

Obvestite zdravnika, če med jemanjem zdravila Salflumix Easyhaler opazite kar koli od naštetega, saj so to lahko simptomi okužbe pljuč:

- zvišano telesno temperaturo ali mrzlico,
- obilnejše nastajanje sluzi, spremenjeno barvo sluzi,
- močnejši kašelj ali več težav z dihanjem.

Drugi neželeni učinki so naštetih spodaj.

Zelo pogosti (pojavijo se lahko pri več kot 1 od 10 bolnikov):

- glavobol – običajno se izboljša z nadaljevanjem zdravljenja;
- pri bolnikih s KOPB so poročali o večjem številu prehladov.

Pogosti (pojavijo se lahko pri največ 1 od 10 bolnikov):

- glivična okužba (boleči, kremasto-rumeni, dvignjeni predeli) v ustih in grlu. Pekoč jezik, hripavost in draženje žrela. Pomaga lahko, če si po vsakem odmerku zdravila splaknete ustno votlino z vodo, ki jo takoj nato izpljunete. Zdravnik lahko za zdravljenje glivične okužbe predpiše dodatno zdravilo proti glivicam;
- boleči, otekli sklepi in bolečine v mišicah;
- mišični krči.

Pri bolnikih s kronično obstruktivno pljučno boleznijo (KOPB) so poročali tudi o naslednjih pogostih neželenih učinkih:

- modrice in zlomi;
- vnetje sinusov (občutek napetosti ali polnosti v nosu, licih in za očmi, včasih s pulzirajočo bolečino);
- znižanje ravni kalija v krvi (srčni utrip lahko postane neenakomeren, čutite lahko šibkost mišic, krče mišic).

Občasni (pojavijo se lahko pri največ 1 od 100 bolnikov):

- zvišanje ravni sladkorja (glukoze) v krvi (hiperglikemija). Če imate sladkorno bolezen, bodo morda potrebne pogostejše kontrole krvnega sladkorja; prav tako boste morda morali prilagoditi svojo običajno terapijo za sladkorno bolezen;
- katarakta (motnost očesne leče);
- zelo hitro utripanje srca (tahikardija);

- občutek drhtenja (tremor) in hiter ali nereden srčni utrip (palpitacije) – ti neželeni učinki so običajno neškodljivi in se med nadaljevanjem zdravljenja zmanjšajo;
- bolečina v prsnem košu;
- občutek zaskrbljenosti (predvsem pri otrocih);
- motnje spanja;
- alergijski kožni izpuščaj.

Redki (pojavi se lahko pri največ 1 od 1000 bolnikov):

- **Poslabšanje težav z dihanjem ali piskajočega dihanja takoj po uporabi zdravila Salflumix Easyhaler.** Če se to zgodi, **prenehajte uporabljati inhalator z zdravilom Salflumix Easyhaler.** Uporabite hitro delujoči »olajševalec«, ki vam pomaga dihati, **in o tem takoj obvestite svojega zdravnika.**
- Zdravilo Salflumix Easyhaler lahko vpliva na normalno nastajanje steroidnih hormonov v telesu, zlasti če dalj časa jemljete visoke odmerke. Ti učinki vključujejo:
 - upočasnitev rasti pri otrocih in mladostnikih
 - tanjšanje kosti
 - glavkom
 - pridobivanje telesne mase
 - okrogel (lunast) obraz (Cushingov sindrom)
 Zdravnik vas bo redno pregledoval za te neželene učinke in zagotovil, da uporabljate najmanjši odmerek zdravila Salflumix Easyhaler za nadzorovanje astme.
- vedenjske spremembe, kot je neobičajna aktivnost in razdražljivost (predvsem pri otrocih);
- neenakomerno ali nepravilno bitje srca ali dodatni srčni utrip (aritmije). Povedati morate zdravniku, vendar ne nehajte uporabljati zdravila Salflumix Easyhaler, dokler vam tega ne naroči zdravnik;
- glivična okužba požiralnika, ki lahko povzroči težave pri požiranju.

Neznana pogostnost (pogostnosti iz razpoložljivih podatkov ni mogoče oceniti):

- depresija ali agresija. Ta učinka sta verjetnejša pri otrocih;
- zamegljen vid.

Poročanje o neželenih učinkih

Če opazite katerega koli izmed neželenih učinkov, se posvetujte z zdravnikom ali farmacevtom. Posvetujte se tudi, če opazite neželene učinke, ki niso navedeni v tem navodilu. O neželenih učinkih lahko poročate tudi neposredno na

Javna agencija Republike Slovenije za zdravila in medicinske pripomočke

Sektor za farmakovigilanco

Nacionalni center za farmakovigilanco

Slovenčeva ulica 22

SI-1000 Ljubljana

Tel: +386 (0)8 2000 500

Faks: +386 (0)8 2000 510

e-pošta: h-farmakovigilanca@jazmp.si

spletna stran: www.jazmp.si

S tem, ko poročate o neželenih učinkih, lahko prispevate k zagotovitvi več informacij o varnosti tega zdravila.

5. Shranjevanje zdravila Salflumix Easyhaler

- **Zdravilo shranjujte nedosegljivo otrokom!**

- Tega zdravila ne smete uporabljati po datumu izteka roka uporabnosti, ki je naveden na škatli, vrečki iz folije in nalepki inhalatorja poleg oznake EXP. Rok uporabnosti zdravila se izteče na zadnji dan navedenega meseca.
- Zdravilo Salflumix Easyhaler (50/250) morate uporabiti v 1 mesecu, zdravilo Salflumix Easyhaler (50/500) pa v 2 mesecih od odprtja vrečke iz folije. Datum odprtja vrečke iz folije si zabeležite.
- Po odprtju vrečke iz folije shranjujte pri temperaturi do 25 °C in zaščiteno pred vlago. Easyhaler lahko uporabljate tudi z zaščitnim pokrovom.
- Če zdravilo Salflumix Easyhaler postane vlažno, ga morate zamenjati z novim.
- Zdravila ne smete odvreči v odpadne vode ali med gospodinjske odpadke. O načinu odstranjevanja zdravila, ki ga ne uporabljate več, se posvetujte s farmacevtom. Taki ukrepi pomagajo varovati okolje.

6. Vsebina pakiranja in dodatne informacije

Kaj vsebuje zdravilo Salflumix Easyhaler

- Učinkovini sta salmeterol in flutikazonpropionat. En odmerek vsebuje 50 mikrogramov salmeterola (v obliki salmeterolijevega ksinafoata) in 250 ali 500 mikrogramov flutikazonpropionata.
- Druga sestavina zdravila je laktoza monohidrat (ki vsebuje mlečne beljakovine).

Izgled zdravila Salflumix Easyhaler in vsebina pakiranja

Salflumix Easyhaler je inhalator, ki vsebuje vaše zdravilo. Prašek za inhaliranje je bele barve. Vsak inhalator vsebuje 60 odmerkov in ima belo telo z vijoličnim zgornjim delom.

Zdravilo Salflumix Easyhaler je na voljo v pakiranjih z 1, 2 ali 3 inhalatorji.

Na trgu morda ni vseh navedenih pakiranj.

Pakiranje lahko vsebuje zaščitni pokrov. Če potrebujete zaščitni pokrov, se obrnite na imetnika dovoljenja za promet z zdravilom (podrobnosti spodaj).

Način/režim predpisovanja in izdaje zdravila

Predpisovanje in izdaja zdravila je le na recept.

Imetnik dovoljenja za promet z zdravilom

Orion Corporation
Orionintie 1
FI-02200 Espoo
Finska

Proizvajalec

Orion Corporation Orion Pharma
Orionintie 1
FI-02200 Espoo
Finska

Za podrobne informacije o zdravilu kontaktirajte lokalnega zastopnika:

Orion Pharma d.o.o., Tel.: +386 1 6008015

Navodilo je bilo nazadnje revidirano dne 28. 7. 2025.

Navodilo za uporabo inhalatorja Easyhaler

O zdravilu Salflumix Easyhaler

Zdravilo Salflumix Easyhaler se lahko razlikuje od inhalatorjev, ki ste jih uporabljali v preteklosti. Zato je zelo pomembno, da ga pravilno uporabljate, saj lahko nepravilna uporaba privede do tega, da ne prejmete ustrezne količine zdravila. To bi lahko povzročilo slabo počutje ali pa nepravilno zdravljenje vaše astme in KOPB.

Zdravnik, medicinska sestra ali farmacevt vam bo pokazal, kako pravilno uporabljati inhalator. Poskrbite, da boste razumeli pravilen način uporabe inhalatorja. Če niste prepričani, se obrnite na zdravnika, medicinsko sestro ali farmacevta. Tako kot pri vseh inhalatorjih morajo skrbniki zagotoviti, da otroci, ki jim je bilo predpisano zdravilo Salflumix Easyhaler, uporabljajo pravilno tehniko inhaliranja, kot je opisano spodaj.

Ko prvič dobite zdravilo Salflumix Easyhaler

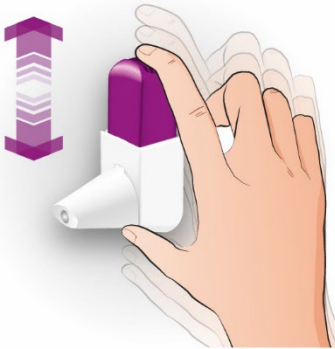
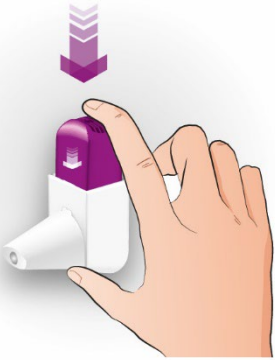
Zdravilo dobite v vrečki iz folije. Vrečke iz folije ne odpirajte pred začetkom uporabe zdravila, saj pomaga ohraniti prašek v inhalatorju suh.

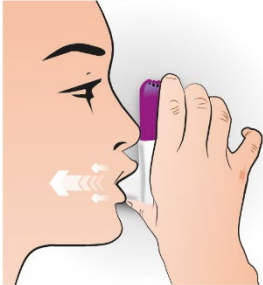
Ko boste zdravilo začeli uporabljati, ga vzemite iz vrečke iz folije in si zabeležite datum npr. v koledar.

Zdravilo porabite v roku enega meseca (**50/250**) ali dveh mesecev (**50/500**) od odstranitve vrečke iz folije.



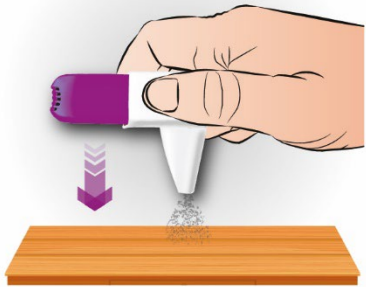
KAKO PRAVILNO UPORABLJATI INHALATOR

<p>Korak 1: PRETRESITE</p> <ul style="list-style-type: none">• Odstranite pokrovček za prah.• Inhalator 3- do 5-krat pretresite, pri čemer ga držite pokonci.	<p>PRETRESITE 3-5x</p> 	<p>Pomembno je, da si zapomnite:</p> <ul style="list-style-type: none">• Pomembno je, da inhalator ves čas držite v pokončnem položaju.• Če med stresanjem inhalator nenamerno stisnete tako, da zaslišite klik, spraznite prašek iz ustnika, kot je prikazano spodaj.
<p>Korak 2: PRITISNITE</p> <ul style="list-style-type: none">• Inhalator držite pokonci med palcem in kazalcem.• Pritisnite navzdol dokler ne zaslišite klika, nato sprostite inhalator, da klikne nazaj v prvotno pozicijo. S tem sprostite odmerek zdravila.• Navzdol pritisnite samo enkrat.	<p>PRITISNITE 1x</p> 	<p>Pomembno je, da si zapomnite:</p> <ul style="list-style-type: none">• Ko pritisnete navzdol na inhalator, ne boste zaslišali klika, če imate na inhalatorju še vedno pokrovček za prah.• Navzdol pritisnite samo enkrat.• Če ponesreči pritisnete več kot enkrat, spraznite prašek iz ustnika, glejte spodaj.• Pritisnite navzdol, da sprostite odmerek, preden vdihnete, ne istočasno z vdihom.• Inhalator držite pokonci, ko pritisnete navzdol in ko vdihnete odmerek. Če inhalator nagnete, lahko prašek pade iz inhalatorja, preden ste ga imeli priložnost vdihniti.

<p>Korak 3: VDIHNITE</p> <ul style="list-style-type: none"> • Inhalator še vedno držite pokonci. • Normalno izdihnite. • Ustnik namestite med zobe. Ustnika ne grizite. Stisnite ustnice okoli ustnika. • Globoko in močno vdihnite. • Inhalator vzemite iz ust, zadržite dih za vsaj 5 sekund, nato normalno izdihnite. 	<p>VDIHNITE</p> 	<p>Pomembno je, da si zapomnite:</p> <ul style="list-style-type: none"> • Prepričajte se, da je celoten ustnik dobro v ustih, tako da bo zdravilo prišlo v pljuča. • Prepričajte se, da vaše ustnice dobro tesnijo okoli ustnika. • Ne izdihnite v inhalator. To je pomembno: s tem bi lahko inhalator zamašili. Če ste izdihnili v inhalator, izpraznite prašek z ustnika, glejte spodaj.
---	--	--

Po uporabi inhalatorja

- Pokrovček za prah namestite nazaj na ustnik. S tem preprečite, da bi se inhalator po nesreči sprožil.
- Po tem ko ste vdihnili odmerek si ustno votlino splaknite z vodo, ki jo izpljunete. To lahko pomaga pri preprečevanju kandidoze (glivične okužbe) in hripavosti.

<p>Kako izprazniti prašek iz ustnika</p> <p>Če ste po nesreči sprožili inhalator, ga sprožili več kot enkrat ali če ste izdihnili v inhalator, spraznite ustnik.</p> <ul style="list-style-type: none"> • Nežno potrkajte z ustnikom na mizo ali dlan roke, da izpraznite prašek iz ustnika. • Za tem ponovno pričnite postopek pretresite-priteisnite-vdihnite. 	
---	--

Čiščenje inhalatorja Easyhaler

Inhalator naj bo suh in čist. Če je potrebno, lahko ustnik vašega inhalatorja obrišete s suho krpo ali tkanino. Ne uporabljajte vode: prašek v inhalatorju Easyhaler je občutljiv na vlago.

Uporaba inhalatorja Easyhaler z zaščitnim pokrovom

Vaš Easyhaler lahko uporabljate tudi z zaščitnim pokrovom. To lahko pomaga izboljšati vzdržljivost izdelka. Ko prvič vstavljate inhalator v zaščitni pokrov se prepričajte, da je na inhalator nameščen pokrovček za prah, s tem preprečite, da bi se inhalator po nesreči sprožil. Inhalator lahko uporabljate brez, da bi ga odstranili iz zaščitnega pokrova.

Sledite istim navodilom kot zgoraj, **1. Pretresite – 2. Pritisnite – 3. Vdihnite.**

Zapomnite si

- Ko želite sprožiti inhalator, ga morate držati v pokončnem položaju.
- Po uporabi ponovno namestite pokrovček za prah, saj s tem preprečite nenamerno sprožitev inhalatorja.

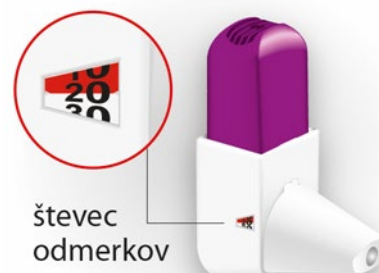


Kdaj morate začeti uporabljati nov inhalator Easyhaler

Števec odmerkov vam pove, koliko odmerkov je še ostalo v inhalatorju. Števec se obrne na vsakih 5 sprožitev inhalatorja. Ko števec postane rdeč, to pomeni, da je ostalo še 20 odmerkov.

Če še nimate novega inhalatorja Easyhaler, kontaktirajte zdravnika, da vam da nov recept. Ko števec pokaže 0, morate inhalator zamenjati.

Če uporabljate zaščitni pokrov, ga lahko obdržite in nov inhalator vstavite vanj.



Zapomnite si

- **1. pretresite – 2. pritisnite – 3. vdihnite**
- Po tem ko ste vdihnili odmerek, si ustno votlino splaknite z vodo, ki jo izpljunete.
- Ne zmočite inhalatorja in ga zaščitite pred vlago.

Če imate karkršna koli vprašanja o uporabi tega zdravila, se posvetujte z zdravnikom ali farmacevtom.