

Navodilo za uporabo

Bufomix Easyhaler 320 mikrogramov/9 mikrogramov na odmerek prašek za inhaliranje budezonid/formoterolijev fumarat dihidrat

Pred začetkom uporabe zdravila natančno preberite navodilo, ker vsebuje za vas pomembne podatke!

- Navodilo shranite. Morda ga boste želeli ponovno prebrati.
- Če imate dodatna vprašanja, se posvetujte z zdravnikom ali farmacevtom.
- Zdravilo je bilo predpisano vam osebno in ga ne smete dajati drugim. Njim bi lahko celo škodovalo, čeprav imajo znake bolezni, podobne vašim.
- Če opazite kateri koli neželeni učinek, se posvetujte z zdravnikom ali farmacevtom. Posvetujte se tudi, če opazite katere koli neželene učinke, ki niso navedeni v tem navodilu. Glejte poglavje 4.

Kaj vsebuje navodilo

1. Kaj je zdravilo Bufomix Easyhaler 320/9 in za kaj ga uporabljamo
2. Kaj morate vedeti, preden boste uporabili zdravilo Bufomix Easyhaler 320/9
3. Kako uporabljati zdravilo Bufomix Easyhaler 320/9
4. Možni neželeni učinki
5. Shranjevanje zdravila Bufomix Easyhaler 320/9
6. Vsebina pakiranja in dodatne informacije

1. Kaj je zdravilo Bufomix Easyhaler 320/9 in za kaj ga uporabljamo

Zdravilo Bufomix Easyhaler je inhalator, ki se uporablja za zdravljenje astme pri odraslih in mladostnikih, starih 12 do 17 let. Uporablja se tudi za zdravljenje simptomov kronične obstruktivne pljučne bolezni (KOPB) pri odraslih, starih 18 let ali več. Vsebuje dve različni učinkovini: budezonid in formoterolijev fumarat dihidrat.

- Budezonid spada v skupino zdravil, imenovanih "kortikosteroidi". Deluje tako, da zmanjšuje in prepreči otekanje in vnetje v pljučih.
- Formoterolijev fumarat dihidrat spada v skupino zdravil, imenovanih "dolgodelujoči agonisti adrenergičnih receptorjev β_2 " ali "bronhodilatatorji". Deluje tako, da sprošča mišice v dihalih. Tako vam pomaga olajšati dihanje.

Astma

Za zdravljenje astme vam bo zdravnik predpisal dva inhalatorja: inhalator Bufomix Easyhaler 320/9 in poseben, ločen 'inhalator z olajševalcem'.

- Zdravilo Bufomix Easyhaler uporabljajte vsak dan. To pomaga preprečiti, da bi se vam pojavili simptomi astme.
- "Inhalator z olajševalcem" pa uporabite, če se vam pojavijo simptomi astme, da boste lažje dihali.

Ne uporabljajte zdravila Bufomix Easyhaler 320/9 kot 'inhalator z olajševalcem'.

Kronična obstruktivna pljučna bolezen (KOPB)

Zdravilo Bufomix Easyhaler 320/9 se lahko uporablja tudi za zdravljenje simptomov KOPB pri odraslih. KOPB je dolgotrajna bolezen dihalnih poti v pljučih, ki jo pogosto povzroči kajenje cigaret.

2. Kaj morate vedeti, preden boste uporabili zdravilo Bufomix Easyhaler 320/9

Ne uporabljajte zdravila Bufomix Easyhaler 320/9:

- če ste alergični na budezonid, formoterol ali katero koli sestavino tega zdravila (navedeno v poglavju 6), to je laktoza (ki vsebuje majhno količino mlečnih beljakovin).

Opozorila in previdnostni ukrepi

Pred začetkom uporabe zdravila Bufomix Easyhaler se posvetujte z zdravnikom ali farmacevtom:

- če ste sladkorni bolnik,
- če imate okužbo pljuč,
- če imate visok krvni tlak ali ste kdaj imeli težave s srcem (vključno z neenakomernim bitjem srca, zelo hitrim srčnim utripom, zožitvijo arterij ali srčnim popuščanjem),
- če imate težave s ščitnico ali nadledvičnimi žlezami,
- če imate nizko koncentracijo kalija v krvi,
- če imate hude težave z jetri.

Obvestite svojega zdravnika, če se pojavijo zamegljen vid ali druge motnje vida.

Po inhaliranju odmerka si sperite usta, da se izognete glivični okužbi v ustih.

Druga zdravila in zdravilo Bufomix Easyhaler

Obvestite zdravnika ali farmacevta, če jemljete, ste pred kratkim jemali ali pa boste morda začeli jemati katero koli drugo zdravilo, tudi če ste ga dobili brez recepta.

Nekatera zdravila lahko povečajo učinek zdravila Bufomix Easyhaler in zdravnik vas bo morda želel skrbno spremljati, če jemljeta ta zdravila (vključno z nekaterimi zdravili za HIV: ritonavirjem, kobicistatom).

Še zlasti morate zdravniku ali farmacevtu povedati, če jemljete katero od naslednjih zdravil:

- Zaviralce beta (npr. atenolol ali propranolol za visok krvni tlak), tudi če so v kapljicah za oči (npr. timolol za glavkom).
- Zdravila proti hitremu ali neenakomernemu bitju srca (npr. kinidin).
- Zdravila, kot je digoksin, ki se pogosto uporabljajo za zdravljenje srčnega popuščanja.
- Diuretike, imenujemo jih tudi "tablete za odvajanje vode" (npr. furosemid). Uporabljajo se za zdravljenje visokega krvnega tlaka.
- Steroidna zdravila za peroralno uporabo (npr. prednizolon).
- Ksantinska zdravila (npr. teofilin ali aminofilin). Pogosto se uporabljajo za zdravljenje astme.
- Druge bronhodilatatorje (npr. salbutamol).
- Triciklične antidepresive (npr. amitriptilin) in antidepresiv nefazodon.
- Fenotiazinska zdravila (npr. klorpromazin in proklorperazin).
- Zdravila za zdravljenje okužb (npr. ketokonazol, itrakonazol, vorikonazol, posakonazol, klaritromicin, telitromicin).
- Zdravila za Parkinsonovo bolezen (npr. levodopa).
- Zdravila za težave s ščitnico (npr. levotiroksin).

Če kaj od naštetega velja za vas, ali če niste prepričani, se posvetujte z zdravnikom ali farmacevtom preden uporabite zdravilo Bufomix Easyhaler.

Zdravniku ali farmacevtu morate tudi povedati, če imate zaradi kakšne operacije ali zobozdravstvenega posega predvideno splošno anestezijo.

Nosečnost in dojenje

- Če ste noseči ali dojite, menite, da bi lahko bili noseči ali načrtujete zanositev, se posvetujte z zdravnikom ali farmacevtom, preden vzamete to zdravilo.

- Ne uporabljajte zdravila Bufomix Easyhaler, če vam tega ne naroči zdravnik.
- Če med zdravljenjem z zdravilom Bufomix Easyhaler zanosite, zdravila Bufomix Easyhaler ne nehajte uporabljati, ampak se takoj posvetujte z zdravnikom.

Vpliv na sposobnost upravljanja vozil in strojev

Zdravilo Bufomix Easyhaler nima vpliva ali ima zanemarljiv vpliv na sposobnost vožnje, uporabe orodij in upravljanja s stroji.

Zdravilo Bufomix Easyhaler vsebuje laktozo, ki je vrsta sladkorja. Če vam je zdravnik povedal, da imate intoleranco za nekatere sladkorje, se pred uporabo tega zdravila posvetujte s svojim zdravnikom. Količina laktoze v tem zdravilu po navadi ne povzroča težav osebam z intoleranco za laktozo. Pomožna snov laktoza vsebuje majhno količino mlečnih beljakovin, ki lahko povzročijo alergijsko reakcijo.

3. Kako uporabljati zdravilo Bufomix Easyhaler 320/9

- Pri uporabi tega zdravila natančno upoštevajte navodila zdravnika. Če ste negotovi, se posvetujte z zdravnikom ali farmacevtom.
- Pomembno je, da zdravilo Bufomix Easyhaler uporabite vsak dan, tudi če trenutno nimate simptomov astme ali KOPB.
- Zdravnik vas bo redno nadziral glede simptomov astme.

Če zaradi astme ali KOPB jemljete steroid v obliki tablet, vam bo zdravnik morda zmanjšal število tablet, ki jih jemljete, ko boste začeli uporabljati zdravilo Bufomix Easyhaler. Če steroid v obliki tablet jemljete že dolgo, vas bo zdravnik morda od časa do časa poslal na preiskave krvi. Po zmanjšanju števila tablet peroralnega steroida se vam lahko pojavi splošno slabo počutje, čeprav se simptomi v prsnem košu izboljšajo. Pojavijo se vam lahko simptomi, kot so zamašenost nosu ali izcedek iz nosu, šibkost, bolečine v sklepih ali mišicah ali izpuščaj (ekcem). Če je kateri od teh simptomov moteč, ali če se vam pojavijo simptomi, kot so glavobol, utrujenost, slabost v želodcu (siljenje na bruhanje) ali bruhanje, se morate nemudoma posvetovati z zdravnikom. Če se vam pojavijo simptomi alergije ali artritisa, boste morda morali jemati še druga zdravila. Če vas skrbi, ali naj še naprej uporabljate zdravilo Bufomix Easyhaler, se posvetujte z zdravnikom.

Med obdobji stresa (npr. če imate okužbo v prsnem košu ali ste pred operacijo) vam bo zdravnik morda poleg vašega običajnega zdravljenja predpisal še steroid v obliki tablet.

Pomembne informacije o simptomih astme ali KOPB

Če se vam med zdravljenjem z zdravilom Bufomix Easyhaler zdi, da dihanje postaja težje ali piskajoče, zdravilo Bufomix Easyhaler uporabljajte še naprej, vendar pa čim prej obiščite zdravnika, kajti morda boste potrebovali dodatno zdravljenje.

Nemudoma se posvetujte z zdravnikom:

- če težje dihate ali se ponoči pogosto zbudite zaradi astme.
- če se vam začne zjutraj pojavljati občutek stiskanja v prsnem košu ali takšno stiskanje traja dalj časa kot po navadi.

Ti znaki lahko pomenijo, da astma ali KOPB ni dobro obvladana in boste morda morali takoj dobiti drugačna ali dodatna zdravila.

ASTMA

Zdravilo Bufomix Easyhaler uporabljajte vsak dan. To pomaga preprečiti pojav simptomov astme.

Odrasli (18 let in več)

- Običajen odmerek je 1 vdih dvakrat na dan.

- Zdravnik vam odmerek lahko poveča na 2 vdih dvakrat na dan.
- Če so simptomi dobro nadzorovani, vam zdravnik lahko naroči, da zdravilo uporabljajte enkrat na dan.

Mladostniki (12 do 17 let)

- Običajen odmerek je 1 vdih dvakrat na dan.
- Če so simptomi dobro nadzorovani, vam zdravnik lahko naroči, da zdravilo uporabljajte enkrat na dan.

Za otroke, stare od 6 do 11 let, je na voljo manjša jakost zdravila Bufomix Easyhaler.

Zdravilo Bufomix Easyhaler ni priporočljivo za uporabo pri otrocih, mlajših od 6 let.

Zdravnik (ali medicinska sestra, ki se ukvarja z astmo) vam bo pomagal obvladati astmo. Odmerek tega zdravila vam bo prilagodil na najmanjši odmerek, ki omogoča nadzor astme. Ne prilagajajte pa odmerka sami, ne da bi se prej posvetovali z zdravnikom (ali medicinsko sestro, ki se ukvarja z astmo).

Svoj drugi "inhalator z olajševalcem" uporabljajte za odpravljanje simptomov astme, ko se pojavijo. "Inhalator z olajševalcem" imejte vedno pri sebi, da ga boste lahko uporabili, ko ga boste potrebovali. Ne uporabljajte zdravila Bufomix Easyhaler za odpravljanje simptomov astme – uporabite inhalator z olajševalcem.

KOPB (kronična obstruktivna pljučna bolezen)

- Samo za uporabo pri odraslih (starih 18 let ali več).
- Običajen odmerek je 1 vdih dvakrat na dan.

Zdravnik vam lahko za KOPB predpiše tudi druge bronhodilatatorje, npr. antiholinergike (kakršna sta npr. tiotropijev ali ipratropijev bromid).

Če ste uporabili večji odmerek zdravila Bufomix Easyhaler, kot bi smeli

Pomembno je, da vzamete tak odmerek, kot ga je na nalepko zapisal farmacevt oziroma kot vam je svetoval zdravnik. Predpisanega odmerka ne smete preseči brez posveta z zdravnikom.

Najpogostejši simptomi, ki se lahko pojavijo, če ste uporabili večji odmerek zdravila Bufomix Easyhaler 320/9 kot bi smeli, so tresenje, glavobol ali hitro bitje srca.

Če ste pozabili uporabiti zdravilo Bufomix Easyhaler

- Če ste pozabili uporabiti odmerek, ga uporabite, takoj ko se spomnite. Če pa je že skoraj čas za naslednji odmerek, izpustite pozabljeni odmerek.
- **Ne vzemite** dvojnega odmerka, če ste pozabili vzeti prejšnji odmerek.

Če imate dodatna vprašanja o uporabi zdravila, se posvetujte z zdravnikom ali farmacevtom.

Napotki za uporabo inhalatorja so na koncu navodila za uporabo.

4. Možni neželeni učinki

Kot vsa zdravila ima lahko tudi to zdravilo neželene učinke, ki pa se ne pojavijo pri vseh bolnikih.

Če se vam pojavi kaj od naslednjega, takoj nehajte uporabljati zdravilo Bufomix Easyhaler in se nemudoma posvetujte z zdravnikom:

- Oteklost obraza, zlasti okrog ust (jezik in/ali grlo in/ali težave s požiranjem) ali koprivnica, skupaj s težkim dihanjem (angioedem) in/ali nenadnim občutkom omedlevice. To lahko pomeni, da imate alergijsko reakcijo. To se zgodi redko, pojavi se lahko pri največ 1 od 1000 bolnikov.

- Nenadno akutno piskajoče dihanje ali težko dihanje nemudoma po uporabi inhalatorja. **Če se pojavi kateri od teh simptomov, takoj nehajte uporabljati inhalator Bufomix Easyhaler in uporabite svoj "inhalator za olajšanje". Nemudoma se posvetujte z zdravnikom, kajti morda boste potrebovali spremembo zdravljenja.** To se zgodi zelo redko, pojavi se lahko pri največ 1 od 10 000 bolnikov.

Svojemu zdravniku morate povedati, če imate med jemanjem zdravila Bufomix Easyhaler kar koli od naštetega, ker so to lahko simptomi okužbe pljuč:

- zvišano telesno temperaturo ali mrzlico,
- obilnejše nastajanje sluzi, spremenjeno barvo sluzi,
- močnejši kašelj ali več težav z dihanjem.

Pljučnica (okužba pljuč) pri bolnikih s KOPB je pogost neželen učinek (pojavi se lahko pri največ 1 do 10 bolnikov).

Drugi možni neželeni učinki:

Pogosti (pojavi se lahko pri največ 1 do 10 bolnikov)

- Palpitacije (zavedanje svojega srčnega utripa), drhtenje ali tresenje. Če se ti učinki pojavijo, so po navadi blagi in po navadi izginejo med nadaljevanjem zdravljenja z zdravilom Bufomix Easyhaler.
- Glivična okužba v ustih. Pojav je manj verjeten, če si po uporabi zdravila Bufomix Easyhaler usta splaknete z vodo, ki jo nato izpljunete.
- Blago vnetje grla, kašelj in hripavost.
- Glavobol.

Občasni (pojavi se lahko pri največ 1 do 100 bolnikov)

- Nemir, živčnost ali vznemirjenost.
- Motnje spanja.
- Omotica.
- Navzea (občutek siljenja na bruhanje).
- Hitro bitje srca.
- Podplutbe na koži.
- Mišični krči.
- Zamegljen vid.

Redki (pojavi se lahko pri največ 1 od 1000 bolnikov)

- Izpuščaj, srbenje.
- Bronhospazem (krči mišic dihalnih poti, ki povzročijo piskajoče dihanje). Če se piskajoče dihanje pojavi nenadoma po uporabi zdravila Bufomix Easyhaler, prenehajte uporabljati zdravilo Bufomix Easyhaler in se takoj posvetujte z zdravnikom.
- Nizka koncentracija kalija v krvi.
- Neenakomerno bitje srca.

Zelo redki (pojavi se lahko pri največ 1 od 10 000 bolnikov)

- Depresija.
- Spremembe vedenja, zlasti pri otrocih.
- Bolečina ali tiščanje v prsih (angina pectoris).
- Zvišan sladkor (glukoza) v krvi.
- Spremembe okusa, npr. neprijeten okus v ustih.
- Spremembe krvnega tlaka.

Inhalacijski kortikosteroidi lahko vplivajo na normalno nastajanje steroidnih hormonov v telesu, zlasti če dolgo časa uporabljate velike odmerke. Med učinki so:

- spremembe mineralne gostote kosti (redčenje kosti),
- katarakta (motnost očesne leče),
- glavkom (zvišan tlak v očesu),
- upočasnitev hitrosti rasti pri otrocih in mladostnikih,
- vpliv na nadledvični žlezi (majhni žlezi, ki ležita nad ledvicami).

Ti učinki so pri uporabi inhalacijskih kortikosteroidov mnogo manj verjetni kot pri uporabi kortikosteroidov v obliki tablet.

Poročanje o neželenih učinkih

Če opazite kateri koli neželeni učinek, se posvetujte z zdravnikom ali farmacevtom. Posvetujte se tudi, če opazite neželene učinke, ki niso navedeni v tem navodilu. O neželenih učinkih lahko poročate tudi neposredno na

Javna agencija Republike Slovenije za zdravila in medicinske pripomočke

Sektor za farmakovigilanco

Nacionalni center za farmakovigilanco

Slovenčeva ulica 22

SI-1000 Ljubljana

Tel: +386 (0)8 2000 500

Faks: +386 (0)8 2000 510

e-pošta: h-farmakovigilanca@jazmp.si

spletna stran: www.jazmp.si

S tem, ko poročate o neželenih učinkih, lahko prispevate k zagotovitvi več informacij o varnosti tega zdravila.

5. Shranjevanje zdravila Bufomix Easyhaler 320/9

- Zdravilo shranjujte nedosegljivo otrokom!
- Tega zdravila ne smete uporabljati po datumu izteka roka uporabnosti, ki je naveden na škatli, vrečki iz folije ali nalepki inhalatorja poleg oznake EXP. Rok uporabnosti zdravila se izteče na zadnji dan navedenega meseca.
- Po odprtju vrečke iz folije shranjujte pri temperaturi do 25 °C in zaščiteno pred vlago. Z inhalatorjem Easyhaler lahko uporabite zaščitni pokrov.
- Če vaše zdravilo Bufomix Easyhaler pride v stik z vlago, ga morate zamenjati z novim.
- Po 4 mesecih od odprtja vrečke zamenjajte inhalator Bufomix Easyhaler. Da si boste lažje zapomnili, zapišite datum odprtja vrečke iz folije.
- Zdravila ne smete odvreči v odpadne vode ali med gospodinjske odpadke. O načinu odstranjevanja zdravila, ki ga ne uporabljate več, se posvetujte s farmacevtom. Takšni ukrepi pomagajo varovati okolje.

6. Vsebina pakiranja in dodatne informacije

Kaj vsebuje zdravilo Bufomix Easyhaler 320/9

- Učinkovini sta budezonid in formoterolijev fumarat dihidrat. En vdih (odmerek) vsebuje 320 mikrogramov budezonida in 9 mikrogramov formoterolijevega fumarata dihidrata.
- Pomožna snov je laktoza monohidrat (ki vsebuje mlečne beljakovine).

Izgled zdravila Bufomix Easyhaler 320/9 in vsebina pakiranja

Bufomix Easyhaler 320/9 je inhalator, ki vsebuje vaše zdravilo. Prašek za inhaliranje je bele do rumene barve. Vsak inhalator vsebuje 60 odmerkov in ima belo telo z rdečim zgornjim delom.

Zdravilo Bufomix Easyhaler 320/9 je na voljo v pakiranjih z 1, 2 ali 3 inhalatorji.

Na trgu morda ni vseh navedenih pakiranj.

Vaše pakiranje lahko vsebuje zaščitni pokrov, ki je na voljo glede na državo. Če potrebujete zaščitni pokrov, se obrnite na imetnika dovoljenja za promet z zdravilom (podatki so navedeni spodaj).

Način in režim izdaje zdravila Bufomix Easyhaler 320/9

Predpisovanje in izdaja zdravila je le na recept.

Imetnik dovoljenja za promet

Orion Corporation

Orionintie 1

FI-02200 Espoo

Finska

Proizvajalec:

Orion Corporation Orion Pharma

Orionintie 1

FI-02200 Espoo

Finska

Navodilo je bilo nazadnje revidirano dne 25.8.2025.

Kako uporabljati inhalator Easyhaler

O vašem inhalatorju Easyhaler

Zdravilo Bufomix Easyhaler se lahko razlikuje od inhalatorjev, ki ste jih uporabljali v preteklosti. Zato je zelo pomembno, da ga uporabljate pravilno, saj lahko zaradi nepravilne uporabe prejmete neustrezno količino zdravila. To bi lahko povzročilo slabo počutje ali pa nepravilno zdravljenje vaše astme in KOPB.

Zdravnik, medicinska sestra ali farmacevt vam bodo pokazali, kako pravilno uporabljati inhalator. Poskrbite, da boste razumeli, kakšna je pravilna uporaba inhalatorja. Če ste negotovi, se posvetujte z zdravnikom, medicinsko sestro ali farmacevtom. Kot velja za vse inhalatorje, morajo skrbniki poskrbeti, da otroci, ki jim je predpisano zdravilo Bufomix Easyhaler, uporabljajo pravilno tehniko inhaliranja, kot je opisana spodaj.

Ko prvič prejmete inhalator Easyhaler


Inhalator Easyhaler je pakiran v vrečki iz folije. Ne odpirajte je, dokler niste pripravljene za uporabo zdravila, saj vrečka skrbi, da prašek v inhalatorju ostane suh.


Ko ste pripravljene za uporabo zdravila, odprite vrečko in datum zabeležite npr. na koledar.

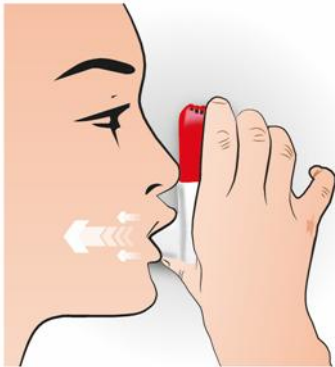
Inhalator uporabite v 4 mesecih po odstranitvi iz vrečke.



KAKO PRAVILNO UPRAVLJATI INHALATOR

<p>Korak 1: STRESANJE</p> <ul style="list-style-type: none">• Odstranite zaporko za prah.• Inhalator držite v pokončnem položaju in ga 3 do 5-krat pretresite.	<p>3-5 x PRETRESITE</p> 	<p>Pomembne točke, ki si jih morate zapomniti</p> <ul style="list-style-type: none">• Pomembno je, da inhalator ostane v pokončnem položaju.• Če med stresanjem pomotoma pritisnete na inhalator, prašek izpraznite iz ustnika, kot je prikazano v nadaljevanju.
---	--	--

<p>Korak 2: PRITISK</p> <ul style="list-style-type: none"> • Inhalator držite v pokončnem položaju s palcem in kazalcem. • Pritiskajte navzdol, dokler ne zaslišite klika in pustite, da klikne ponovno. S tem se odmerek sprosti. • Pritisnite na inhalator samo enkrat. 	<p>1 x PRITISNITE</p> 	<p>Pomembne točke, ki si jih morate zapomniti</p> <ul style="list-style-type: none"> • Inhalator ne bo kliknil, če je zaporka za prah še vedno pritrjena. • Pritisnite na inhalator samo enkrat. • Če pomotoma pritisnete na inhalator več kot enkrat, prašek izprazni iz ustnika (glejte spodaj). • Za sprostitvev odmerka pritisnite na inhalator pred vdihom, ne storite tega istočasno. • Inhalator držite v pokončnem položaju, ko nanj pritisnete in ko inhalirate odmerek. Če ga nagnete, lahko prašek pade ven, preden ga uspete vdihniti.
--	--	---

<p>Korak 3: VDIH</p> <ul style="list-style-type: none"> • Inhalator držite v pokončnem položaju. • Normalno izdihnite. • Namestite ustnik v usta med zobe in ustnice tesno zaprite okoli ustnika. • Močno in globoko vdihnite. • Vzemite inhalator iz ust in nato normalno izdihnite. 	<p>VDIHNITE</p> 	<p>Pomembne točke, ki si jih morate zapomniti</p> <ul style="list-style-type: none"> • Poskrbite, da je celoten ustnik popolnoma v ustih, da bo zdravilo prišlo v pljuča. • Poskrbite, da z ustnicami tesno oprimate ustnik. • Ne izdihnite v inhalator. To je pomembno, saj se lahko inhalator zamaši. Če ste izdihnili v inhalator, izpraznite prašek iz ustnika (glejte spodaj).
---	---	---

Če morate prejeti še en odmerek, ponovite postopek od 1. do 3. koraka (pretresite-pritisnite-vdihnite).


Po uporabi inhalatorja:

- Namestite zaporko za prah nazaj na ustnik. To preprečuje nenamerno sprožitev inhalatorja.
- Po prejemu odmerka si usta splaknite z vodo in jo izpljunite.

Kako izpraznite prašek iz ustnika

Če ste po nesreči pritisnili na inhalator, če ste pritisnili več kot enkrat ali če ste izdihnili v inhalator, izpraznite ustnik.

- Dotaknite se ustnika, da prašek izpraznite na mizo ali dlan.
- Nato ponovno začnite s koraki: pretresite-pritisnite-vdihnite.



Čiščenje inhalatorja Easyhaler

Poskrbite, da bo vaš inhalator suh in čist. Po potrebi lahko ustnik svojega inhalatorja obrišete s suho krpo ali robčkom. Ne uporabljajte vode: prašek v inhalatorju Easyhaler je občutljiv na vlago.

Uporaba inhalatorja Easyhaler z zaščitnim pokrovom

Z inhalatorjem Easyhaler lahko uporabite zaščitni pokrov. To lahko pomaga izboljšati trajnost inhalatorja. Ko prvič namestite svoj inhalator v zaščitni pokrov, se prepričajte, da je zaporka za prah na inhalatorju, saj s tem preprečite nenamerno sprožitev inhalatorja. Inhalator lahko uporabljate tudi, če ga ne odstranite iz zaščitnega pokrova.

Sledite navodilom navedenim zgoraj, **1. pretresite – 2. pritisnite – 3. vdihnite**

Ne pozabite:

- Inhalator držite v pokončnem položaju, ko nanj pritisnete.
- Po prejemu odmerka ponovno namestite zaporko za prah saj s tem preprečite nenamerno sprožitev inhalatorja.



Uporaba novega inhalatorja Easyhaler

Števec odmerkov kaže, koliko odmerkov je še v inhalatorju. Po vsaki peti sprožitvi se števec obrne. Ko števec odmerkov začne postajati rdeče barve, je v inhalatorju še 20 odmerkov.

Če še nimate novega inhalatorja Easyhaler, se obrnite na zdravnika, da vam predpiše nov recept. Ko kazalnik doseže številko 0 (nič), morate inhalator zamenjati.

Če uporabljate zaščitni pokrov, ga lahko obdržite in vstavite vanj le nov inhalator.



Ne pozabite:

- **1. pretresite – 2. pritisnite – 3. inhalirajte**
- Po prejemu odmerka si usta splaknite z vodo in jo izpljunite.
- Inhalatorja ne zmočite, zaščitite ga pred vlago.

Če imate dodatna vprašanja o uporabi zdravila, se posvetujte z zdravnikom ali farmacevtom.